

MONTAGEM DIFERENCIADA COM PRATELEIRAS - ESQUINA



Piso: carpete preto

Paredes: chapas brancas em estrutura de alumínio com aplicação de adesivo preto com altura de 1m na borda superior das paredes internas. Parede divisória interna revestida com pele de vidro na cor preta.

Pé-direito: 3,00 metros de altura

Comunicação visual: Logo em adesivo recorte branco na proporção de 1x1 na parede divisória de pele de vidro no interior do estande.

Forro: sanca com 0,50m de largura nas paredes laterais


Tomadas: 02 tomadas de baixa tensão (220V)

Iluminação: 01 luminária tipo olho-de-boi a cada metro, localizadas na sanca, 03 refletores de led, 01 luminária com lâmpada econômica no depósito e 01 luminária na vitrine

Acessórios: prateleiras de vidro, vitrine frontal em sistema de alumínio, com 02 prateleiras de vidro.

Mobiliário: 01 mesa redonda com tampo de vidro, 04 cadeiras e 01 frigobar

MONTAGEM DIFERENCIADA COM PRATELEIRAS - MEIO DE ILHA



Piso: carpete preto

Paredes: chapas brancas em estrutura de alumínio com aplicação de adesivo preto com altura de 1m na borda superior das paredes internas. Parede divisória interna revestida com pele de vidro na cor preta.

Pé-direito: 3,00 metros de altura

Comunicação visual: Logo em adesivo recorte branco na proporção de 1x1 na parede divisória de pele de vidro no interior do estande.

Forro: sanca com 0,50m de largura nas paredes laterais


Tomadas: 02 tomadas de baixa tensão (220V)

Iluminação: 01 luminária tipo olho-de-boi a cada metro, localizadas na sanca, 03 refletores de led, 01 luminária com lâmpada econômica no depósito e 01 luminária na vitrine

Acessórios: prateleiras de vidro, vitrine frontal em sistema de alumínio, com 02 prateleiras de vidro.

Mobiliário: 01 mesa redonda com tampo de vidro, 04 cadeiras e 01 frigobar

MONTAGEM ESPECIAL - ESQUINA



Piso: carpete preto

Paredes: chapas brancas em estrutura de alumínio com aplicação de adesivo preto com altura de 1m na borda superior das paredes internas. Parede divisória interna revestida com pele de vidro na cor preta.

Pé-direito: 3,00 metros de altura

Comunicação visual: Logo em adesivo recorte branco na proporção de 1x1 na parede divisória de pele de vidro no interior do estande e nas duas frentes da testeira.

Cobertura: pergolado com perfis de alumínio, sem forro


Tomadas: 02 tomadas de baixa tensão (220V)

Iluminação: 01 lâmpada de led tubular a cada 4m², 02 refletores de led sobre cada logo na testeira e 01 luminária na vitrine

Acessórios: prateleiras de vidro, vitrine frontal em sistema de alumínio, com 02 prateleiras de vidro e balcão-vitrine com portas de correr e trava.

Mobiliário: 01 mesa redonda com tampo de vidro, 04 cadeiras e 01 frigobar

MONTAGEM ESPECIAL - MEIO DE ILHA



Piso: carpete preto

Paredes: chapas brancas em estrutura de alumínio com aplicação de adesivo preto com altura de 1m na borda superior das paredes internas. Parede divisória interna revestida com pele de vidro na cor preta.

Pé-direito: 3,00 metros de altura

Comunicação visual: Logo em adesivo recorte branco na proporção de 1x1 na parede divisória de pele de vidro no interior do estande e na testeira.

Cobertura: pergolado com perfis de alumínio, sem forro

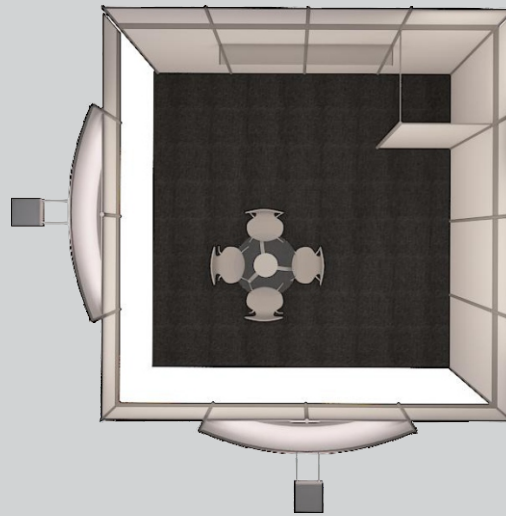
Tomadas: 02 tomadas de baixa tensão (220V)

Iluminação: 01 lâmpada de led tubular a cada 4m², 01 refletor de led sobre o logo na testeira do estande e 01 luminária na vitrine

Acessórios: prateleiras de vidro, vitrine frontal em sistema de alumínio, com 02 prateleiras de vidro e balcão-vitrine com portas de correr e trava.


Mobiliário: 01 mesa redonda com tampo de vidro, 04 cadeiras e 01 frigobar

MONTAGEM PLUS - ESQUINA




- Piso:** revestido com carpete grafite
- Paredes:** chapas brancas em estrutura de alumínio
- Iluminação:** fluorescentes na parte interna do estande e arandelas na testeira, iluminando os logotipos.
- Tomada:** duas tomadas simples (220V) por estande.
- Pé-direito:** 2,50 metros de altura.
- Testeiras:** Duas testeiras curvas com 1 metro de altura e no restante do perímetro com 0,50m de altura
- Complementos:** Duas prateleiras de vidro 1,00 x 0,25m no fundo do estande e depósito sem porta.
- Programação visual:** Dois logotipos personalizados por estande.
- Mobiliário:** 1 mesa e 4 cadeiras

MONTAGEM PLUS - MEIO DE ILHA



- Piso:** revestido com carpete grafite
- Paredes:** chapas brancas em estrutura de alumínio
- Iluminação:** fluorescentes na parte interna do estande e arandelas na testeira, iluminando os logotipos.
- Tomada:** duas tomadas simples (220V) por estande.
- Pé-direito:** 2,50 metros de altura.
- Testeiras:** Uma testeira curva com 1 metro de altura e no restante do perímetro com 0,50m de altura
- Complementos:** Duas prateleiras de vidro 1,00 x 0,25m no fundo do estande e depósito sem porta.
- Programação visual:** Um logotipo personalizado por estande.
- Mobiliário:** 1 mesa e 4 cadeiras

MONTAGEM PLUS - MEIO DE ILHA FRENTE ÍMPAR



Piso: revestido com carpete grafite

Paredes: chapas brancas em estrutura de alumínio

Iluminação: fluorescentes na parte interna do estande e arandela na testeira, iluminando o logotipo.

Tomada: uma tomada simples (220V) por estande.

Pé-direito: 2,50 metros de altura.

Testeiras: Na parte central, curva com 1 metro de altura e no restante do perímetro com 0,50m de altura

Complementos: Uma prateleira de vidro 1,00 x 0,25m no fundo do estande e depósito sem porta.

Programação visual: Um logotipo personalizado por estande.

Mobiliário: 1 mesa e 4 cadeiras